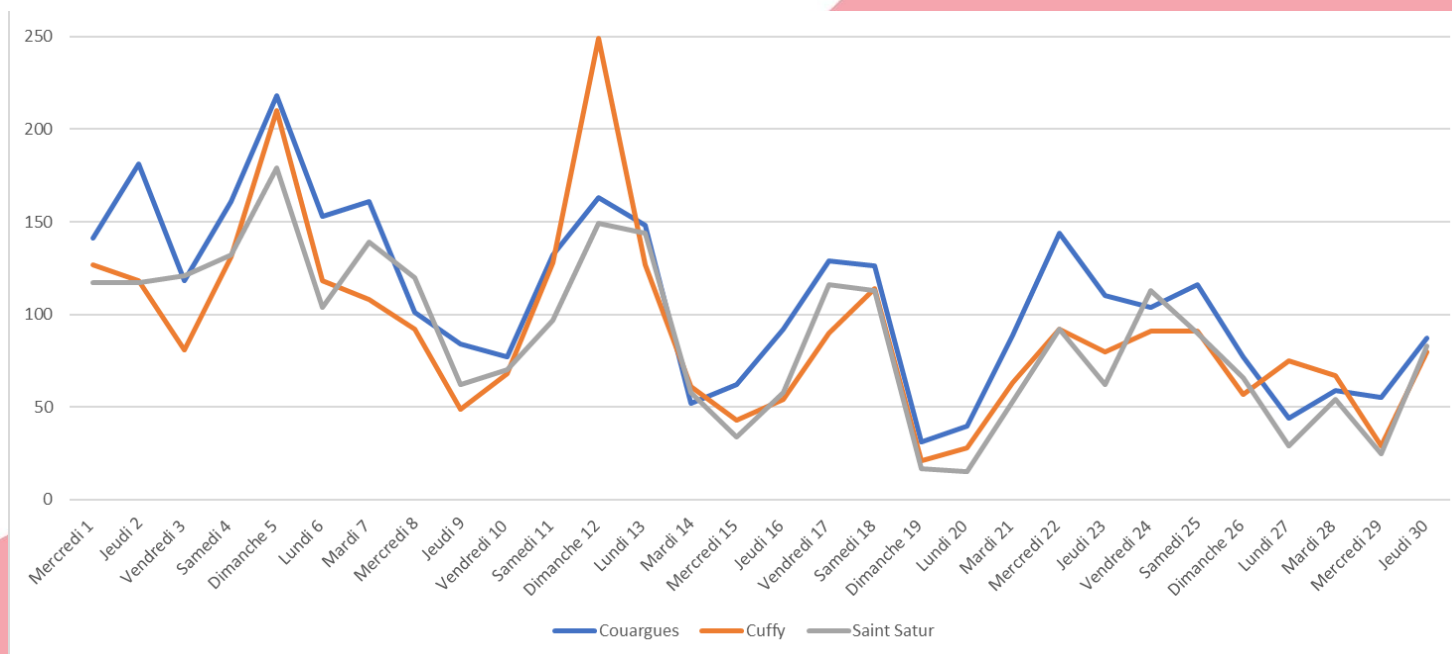


# SUIVI DE FRÉQUENTATION DE LA LOIRE À VÉLO



## NOMBRE DE PASSAGES AUX COMPTEURS AU MOIS DE SEPTEMBRE 2021

Source : CRT Centre Val de Loire



L'itinéraire de La Loire à Vélo dans le Cher, enregistre au mois de septembre 2021 une fréquentation croissante de 2,5 % par rapport au mois de septembre 2020.

On notera un pic de fréquentation le dimanche 12 septembre avec 249 passages à Cuffy, et à contrario un très faible nombre de passages le dimanche 19 septembre, avec seulement 69 passages à ce même compteur.

# SUIVI DE FRÉQUENTATION DE LA LOIRE À VÉLO

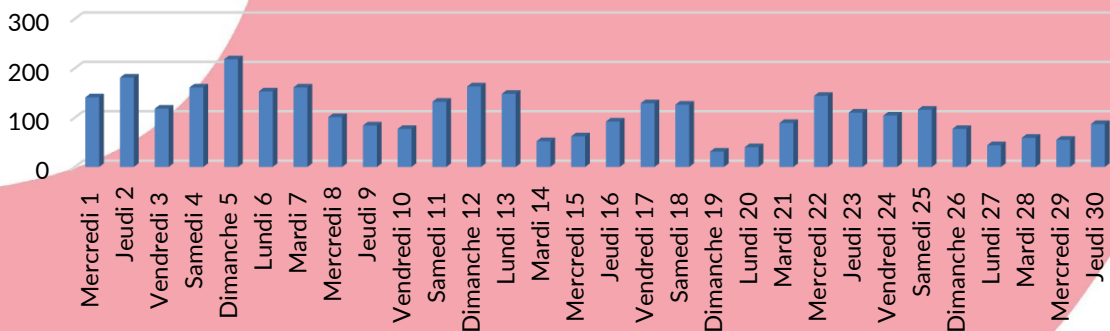


Tourisme  
territoires  
DU CHER

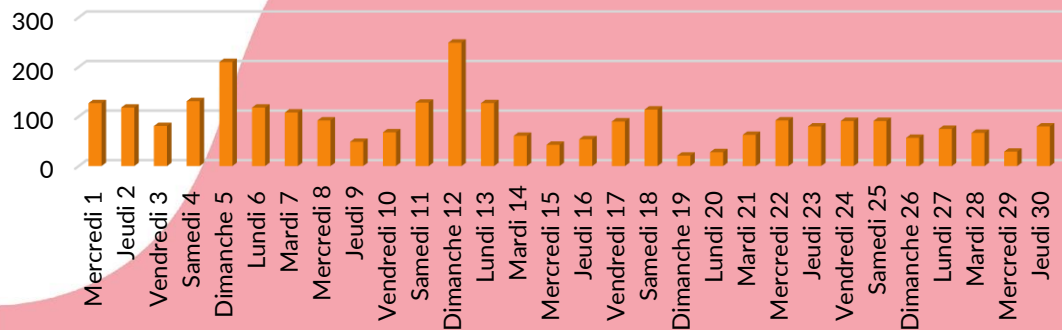


NOMBRE DE PASSAGES AUX 3 COMPTEURS  
EN SEPTEMBRE 2021

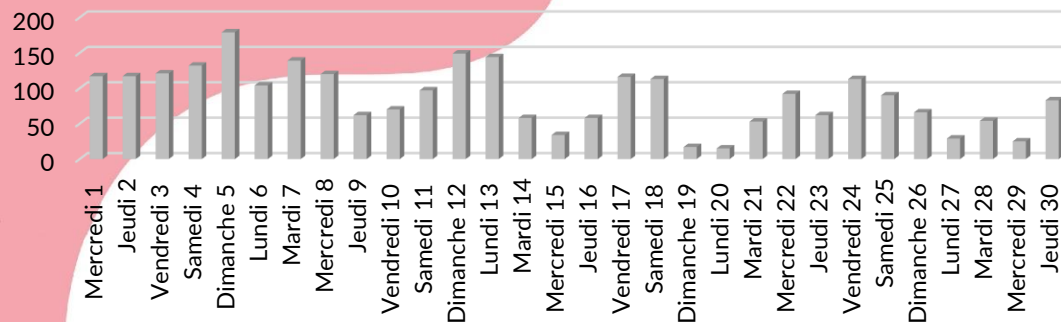
COUARGUES



CUFFY



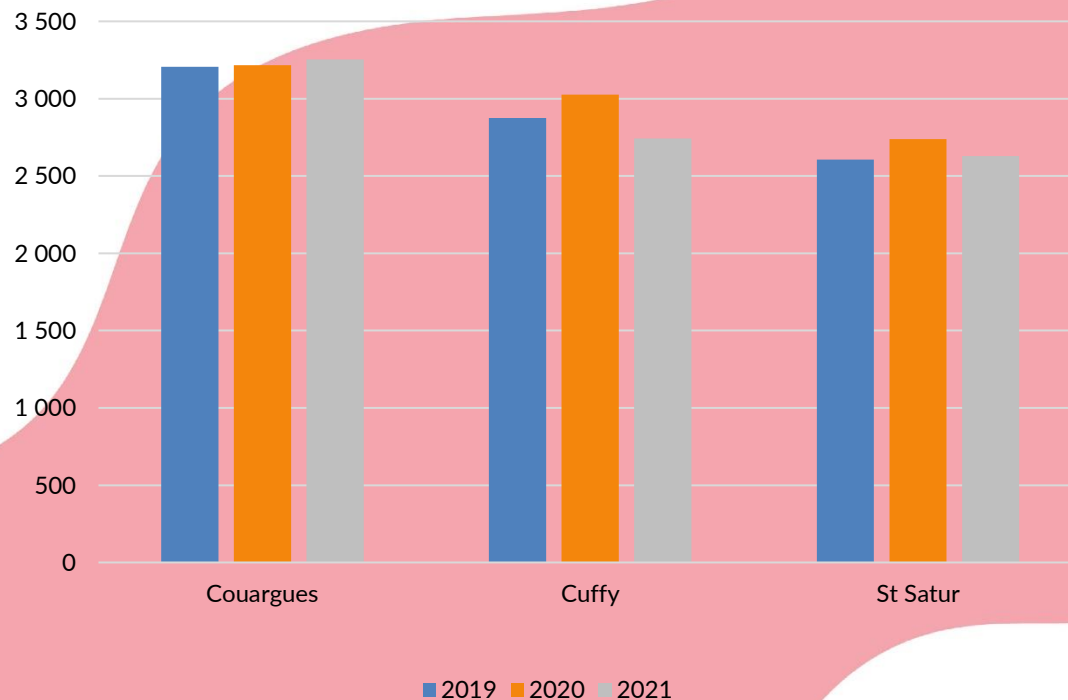
SAINT-SATUR



# SUIVI DE FRÉQUENTATION DE LA LOIRE À VÉLO



## NOMBRE DE PASSAGES AUX COMPTEURS DE 2019 À 2021 (POUR LE MOIS DE SEPTEMBRE)



Source : CRT Centre Val de Loire

Le compteur de Couargues est le seul à manifester une petite hausse de la fréquentation.

Quant au compteur de Saint-Satur, la fréquentation est en baisse par rapport à 2020, mais supérieure à l'année 2019.

Pour le compteur de Cuffy, Le mois de septembre 2021, accuse une légère baisse par rapport aux deux dernières années.