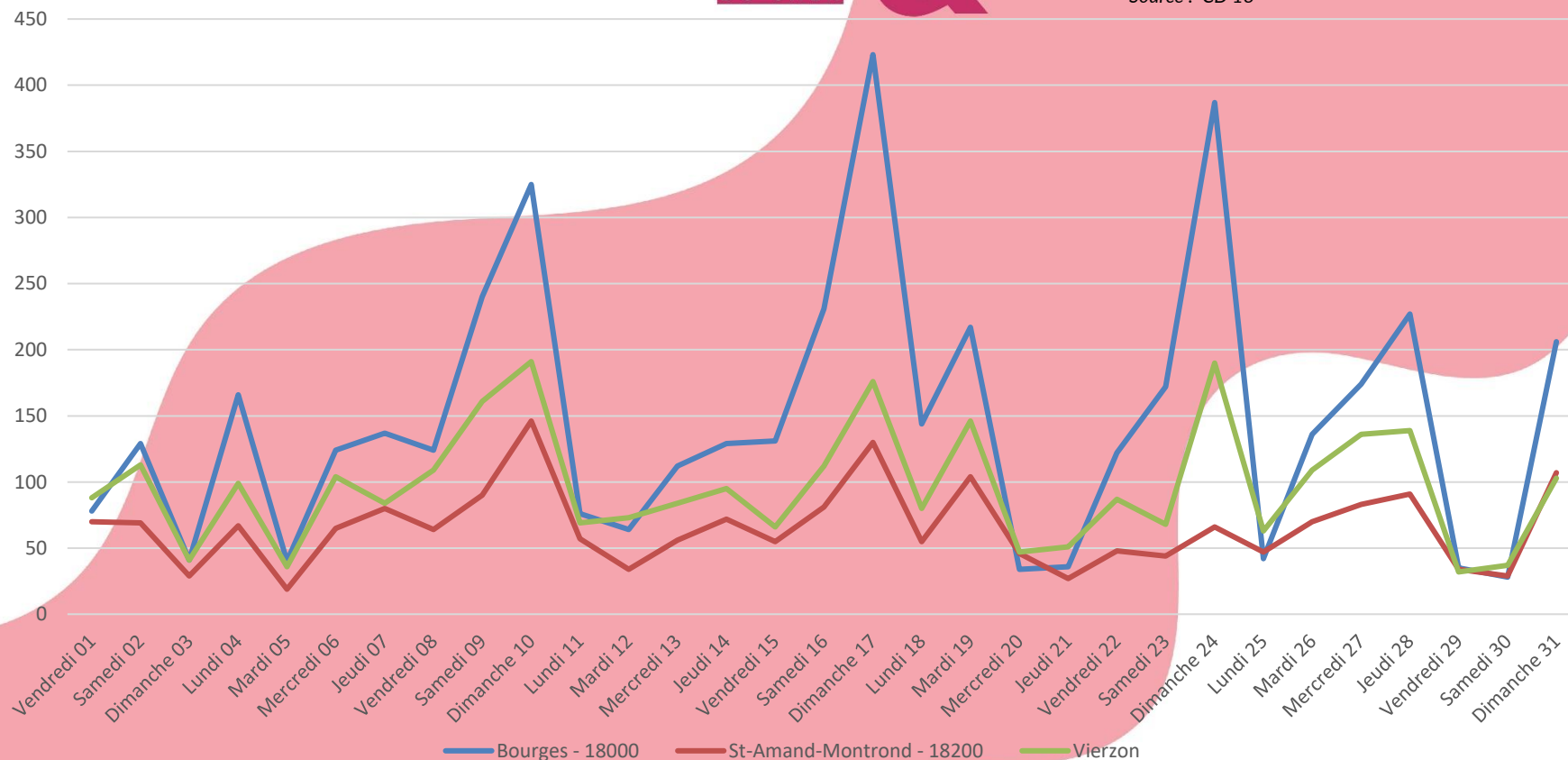


SUIVI DE FRÉQUENTATION DU CANAL DE BERRY À VÉLO DANS LE CHER



Nombre de passages aux compteurs
au mois d'octobre 2021

Source : CD 18



L'itinéraire du Canal de Berry à Vélo dans le Cher, enregistre au mois d'octobre 2021 une baisse de fréquentation de 3659 passages par rapport au mois de septembre 2021.

Une notera trois pics de fréquentation les dimanches 10, 17 et 24 octobre 2021 avec respectivement 662, 729 et 643 passages et à contrario un très faible nombre de passages le dimanche 03 octobre 2021, avec seulement 41 passages à Bourges et à St Amand Montrond et 29 à Vierzon.

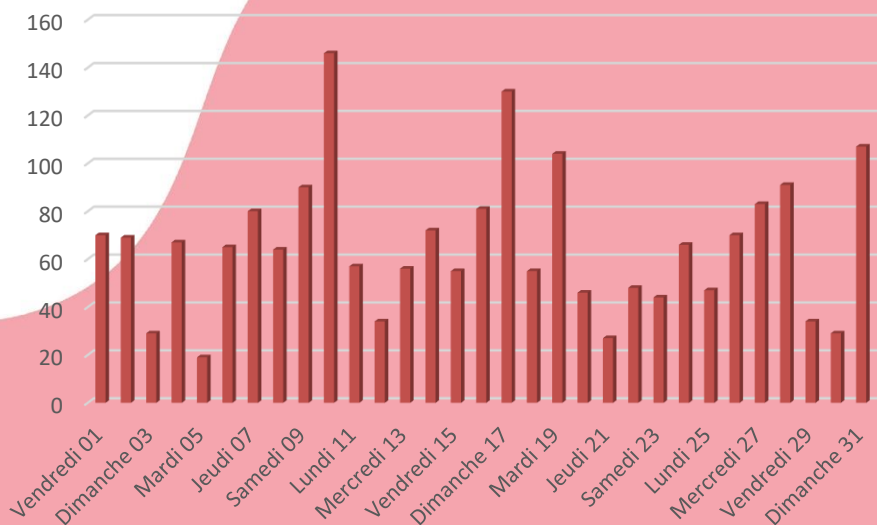
SUIVI DE FRÉQUENTATION DU CANAL DE BERRY À VÉLO DANS LE CHER



Tourisme
territoires
DU CHER

Nombre de passages des 3 compteurs
au mois d'octobre 2021

ST AMAND MONTROND



BOURGES



VIERZON

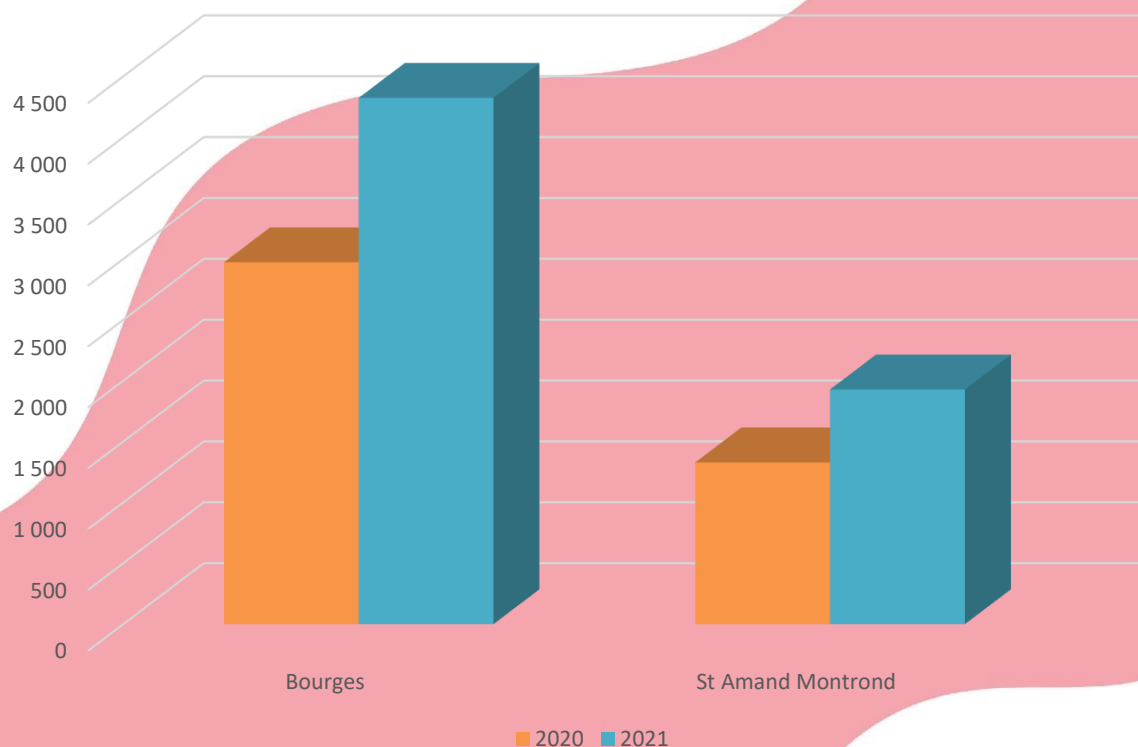


SUIVI DE FRÉQUENTATION DU CANAL DE BERRY À VÉLO DANS LE CHER

Tourisme
territoires
DU CHER



Nombre de passages aux compteurs de 2020 à 2021
(pour le mois d'octobre)



Les deux compteurs de Bourges et St Amand Montrond enregistrent une hausse de fréquentation, avec 1351 passages en plus pour le premier et 599 pour le deuxième.

Le compteur de Vierzon ayant été installé en avril 2021, il n'y a donc pas de comparatif.