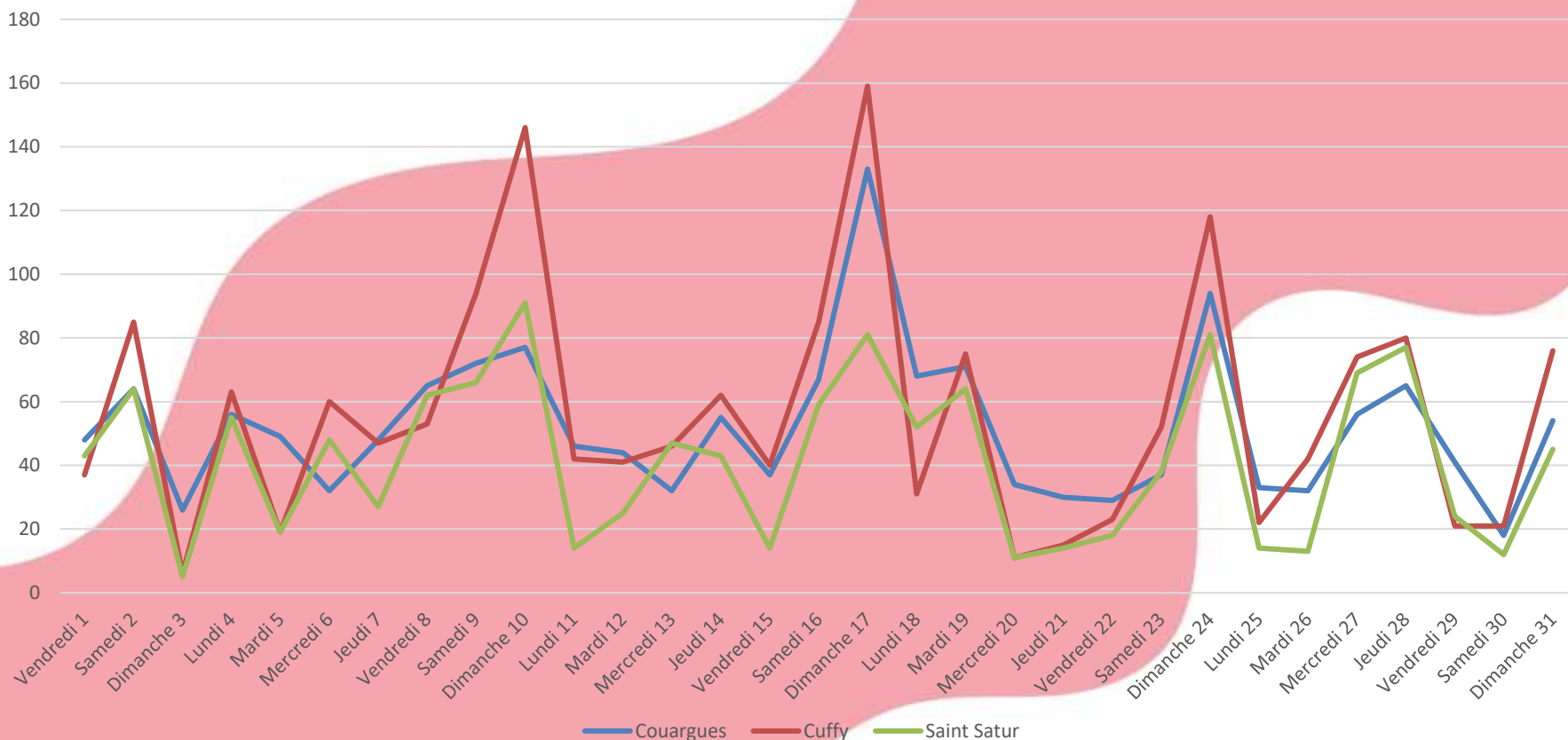


SUIVI DE FRÉQUENTATION DE LA LOIRE À VÉLO dans le cher



Nombre de passages aux compteurs
au mois d'octobre 2021

Source : CRT Centre Val de Loire



L'itinéraire de La Loire à Vélo dans le Cher, enregistre au mois d'octobre 2021 une fréquentation croissante de 81,51 % par rapport au mois d'octobre 2020, et 44,53 % par rapport au mois d'octobre 2019.

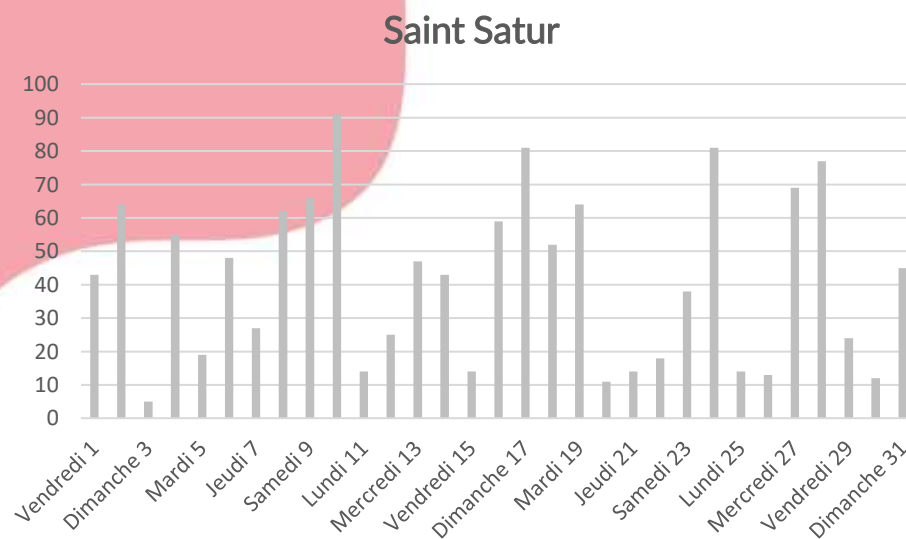
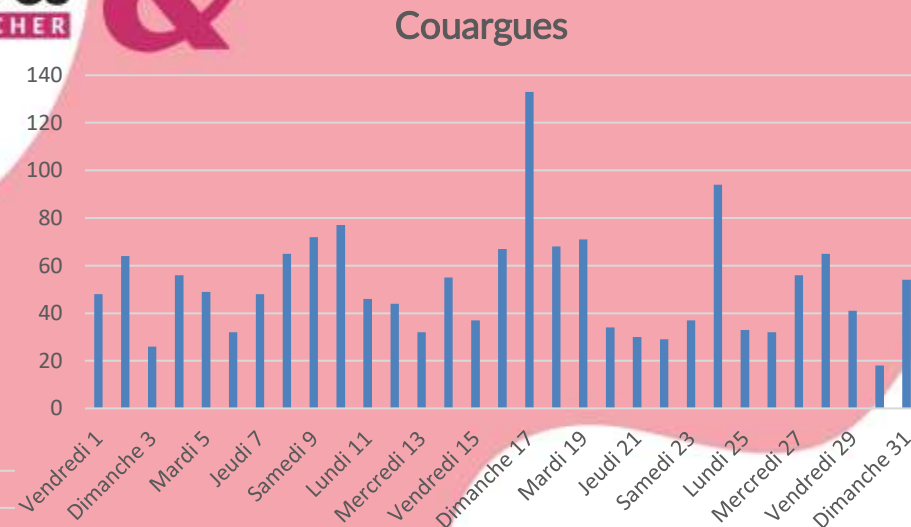
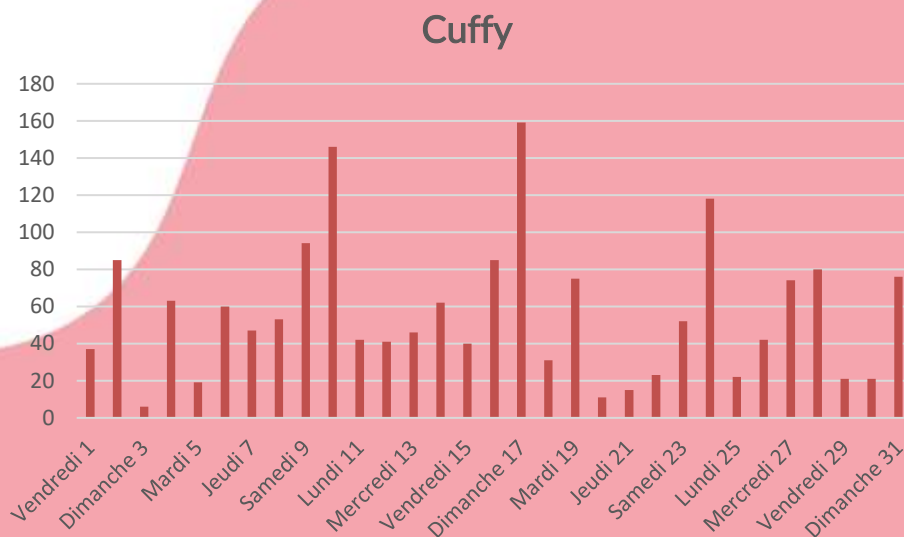
Une notera un pic de fréquentation le dimanche 17 octobre 2021 avec 159 passages à Cuffy, et 133 passages à Couargues et seulement 81 passages à St Satur.

SUIVI DE FRÉQUENTATION DE LA LOIRE À VÉLO

Dans le cher



Nombre de passages des 3 compteurs
au mois d'octobre 2021



SUIVI DE FRÉQUENTATION DE LA LOIRE À VÉLO

Dans le cher



Nombre de passages aux compteurs de 2019 à 2021
(pour le mois d'octobre)



On observe pour les trois compteurs du mois d'octobre 2021, une très belle augmentation par rapport aux deux dernières années.

C'est le compteur de Cuffy, qui enregistre la plus nette hausse avec 1746 passages, suivi du compteur de Couargues avec 1613 passages et pour finir le compteur de St Satur avec 1295 passages.