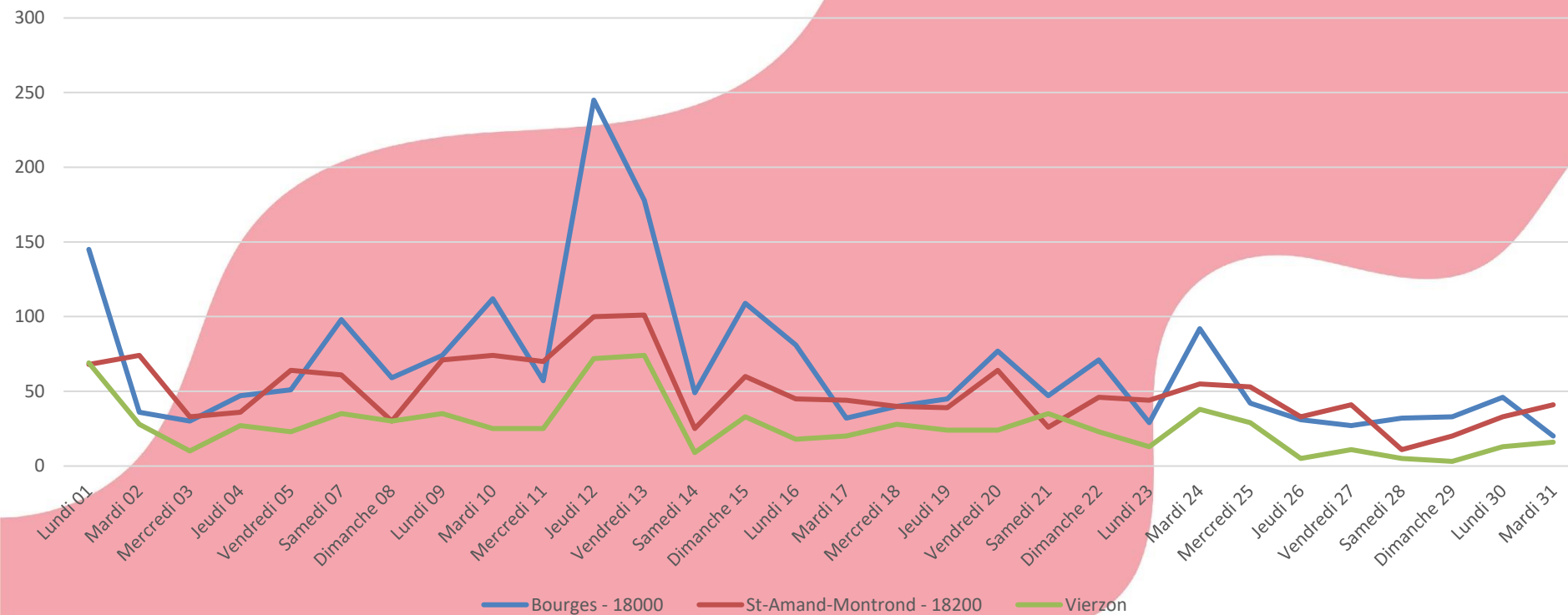


SUIVI DE FRÉQUENTATION DU CANAL DE BERRY À VÉLO DANS LE CHER

Nombre de passages aux compteurs
au mois de novembre 2021



Source : CD 18



L'itinéraire du Canal de Berry à Vélo dans le Cher enregistre au mois de novembre 2021 une baisse de fréquentation de 36% par rapport au mois de novembre 2020 sur le compteur de Bourges, et par contre une augmentation de 20% sur le compteur de St Amand Montrond.

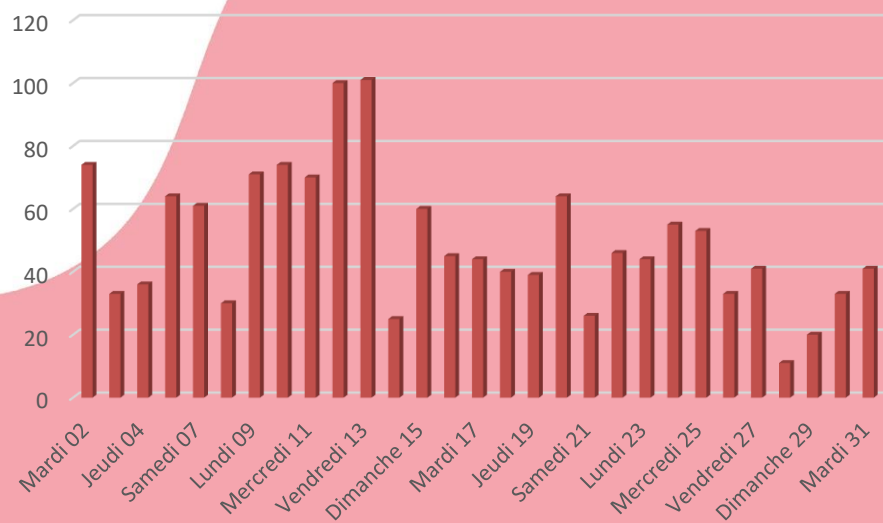
Une notera un pic, le jeudi 12 novembre sur le compteur de Bourges avec 245 passages et un très faible nombre de passages le samedi 28 novembre 2021, avec seulement 32 passages à Bourges et 11 à St Amand Montrond et 5 à Vierzon.

SUIVI DE FRÉQUENTATION DU CANAL DE BERRY À VÉLO DANS LE CHER

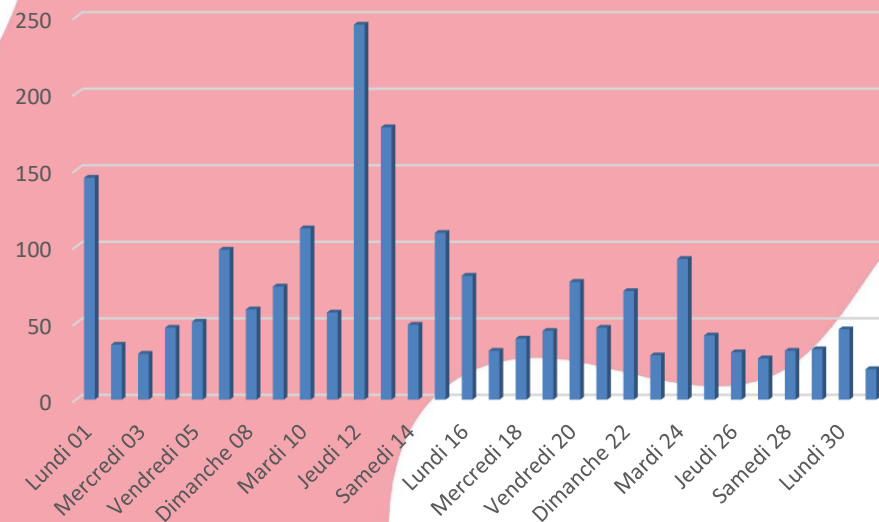


Nombre de passages des 3 compteurs
au mois de novembre 2021

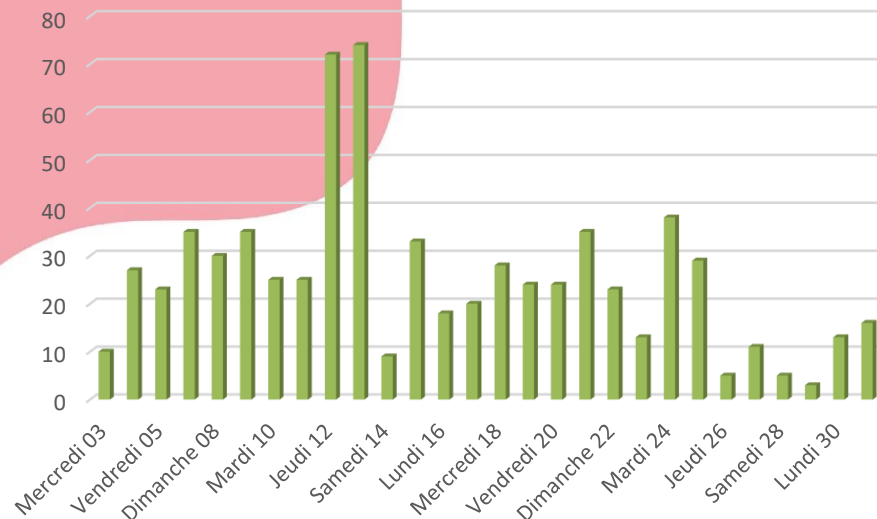
ST AMAND MONTROND



BOURGES



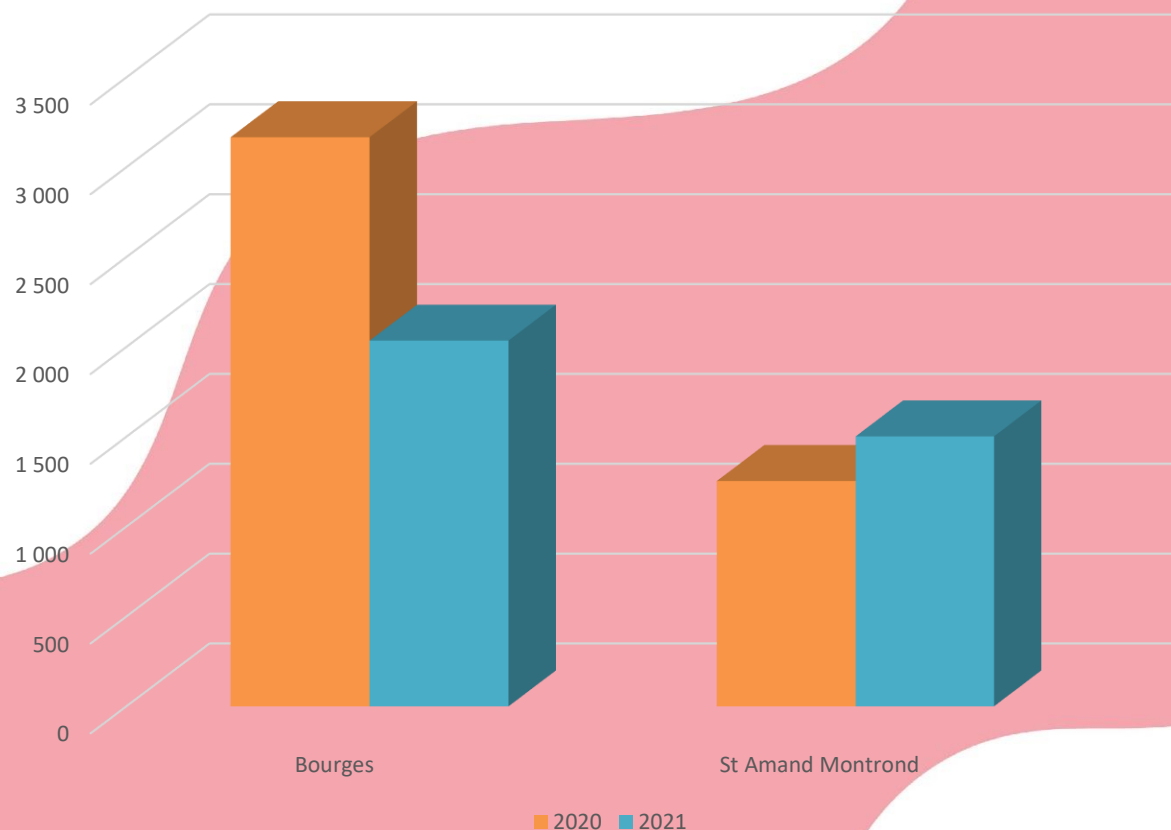
VIERZON



SUIVI DE FRÉQUENTATION DU CANAL DE BERRY À VÉLO DANS LE CHER



Nombre de passages aux compteurs de 2020 à 2021
(pour le mois de novembre)



Le compteur de Bourges enregistre une baisse significative avec 1132 passages en moins.

Quant au compteur de St Amand Montrond il enregistre une légère hausse de fréquentation, avec 248 passages en plus.

Le compteur de Vierzon ayant été installé en avril 2021, il n'y a donc pas de comparatif.