

SUIVI DE FRÉQUENTATION DU CANAL DE BERRY À VÉLO DANS LE CHER



Nombre de passages au compteur de Bourges
au mois de septembre 2022

Source : Syndicat du Canal de Berry

Passage mensuel

01/09/2022 → 30...

BOURGES

Total

5 443

-13,4%

comparé à Année précédente

Moy- journalière

01/09/2022 → 30...

BOURGES

Moyenne journalière

181

Fréquentation mensuel du compteur de Bourges

01/09/2022 → 30/09/2022

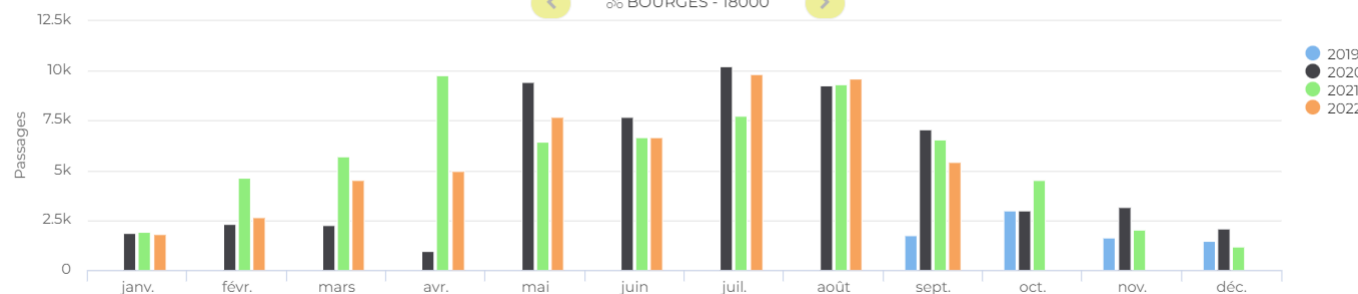
BOURGES



Fréquentation 2019-2020-2021-2022

01/09/2019 → 30/09/2022

BOURGES



SUIVI DE FRÉQUENTATION DU CANAL DE BERRY À VÉLO DANS LE CHER



Nombre de passages au compteur de St Amand
au mois de septembre 2022

Source : Syndicat du Canal de Berry

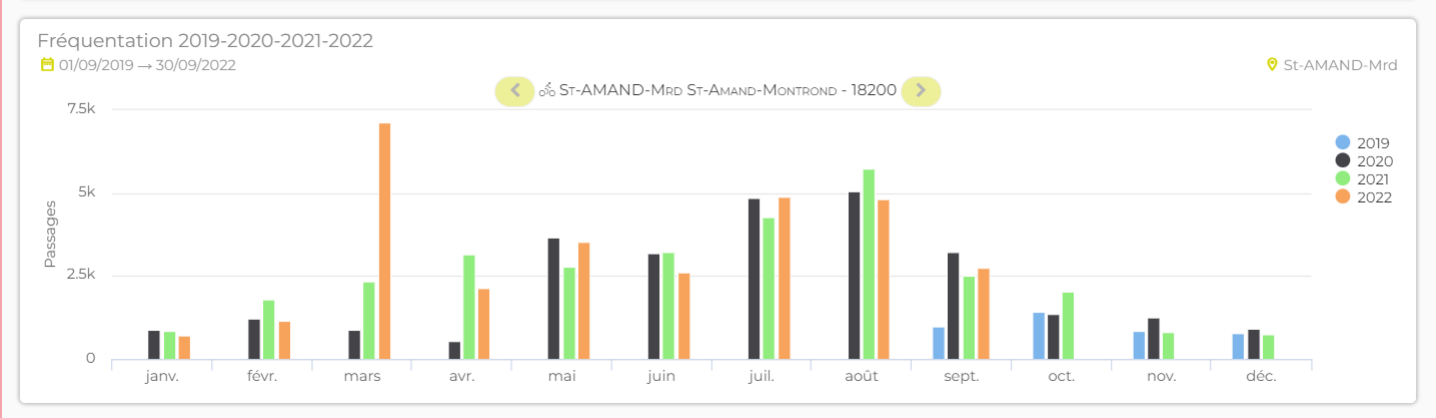
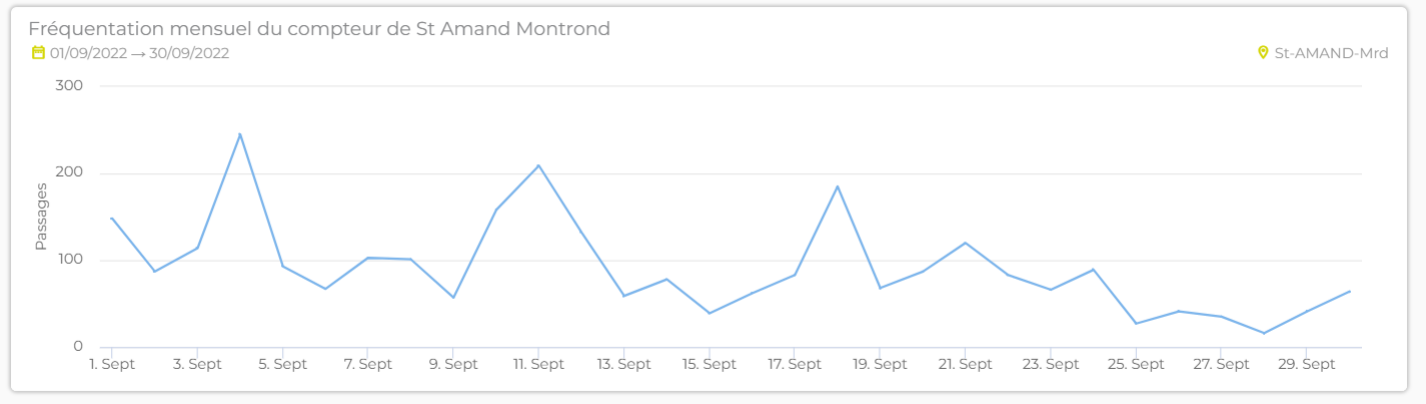
Passage mensuel
01/09/2022 → 30... St-AMAND-Mrd

Total **2 757** ▲ +7,1%

comparé à Année précédente

Moy- journalière
01/09/2022 → 30... St-AMAND-Mrd

Moyenne journalière **92**



SUIVI DE FRÉQUENTATION DU CANAL DE BERRY À VÉLO DANS LE CHER

Nombre de passages au compteur de Vierzon
au mois de septembre 2022

Tourisme
territoires
DU CHER



Source : Syndicat du Canal de Berry

Passage mensuel

01/09/2022 → 30...

VIERZON

Total

3 122

-14,3%

comparé à Année précédente

Moy- journalière

01/09/2022 → 30...

VIERZON

Moyenne journalière

104

Fréquentation mensuel du compteur de St Amand Montrond

01/09/2022 → 30/09/2022

VIERZON



Fréquentation 2019-2020-2021-2022

01/09/2019 → 30/09/2022



VIERZON

