

JUILLET 2024

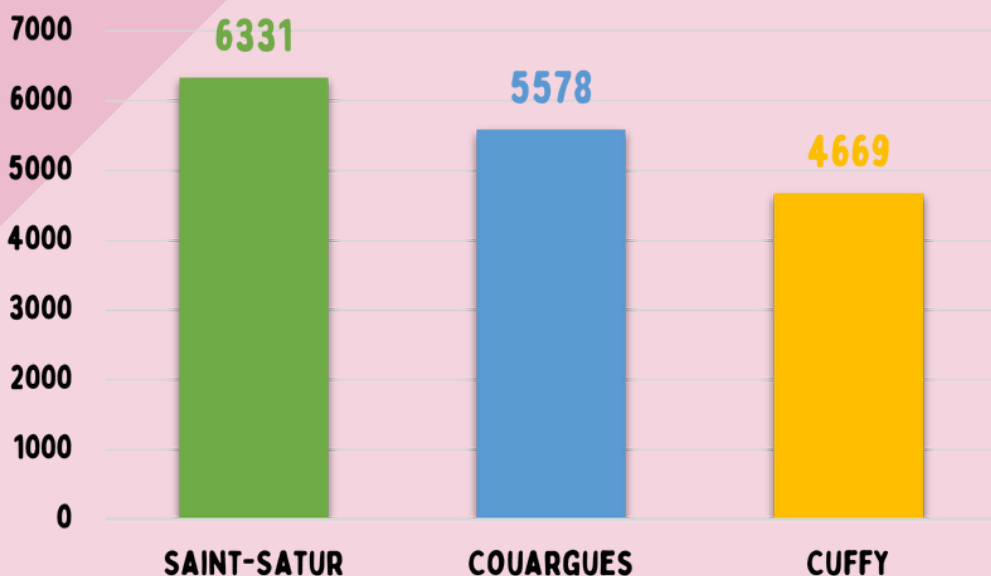
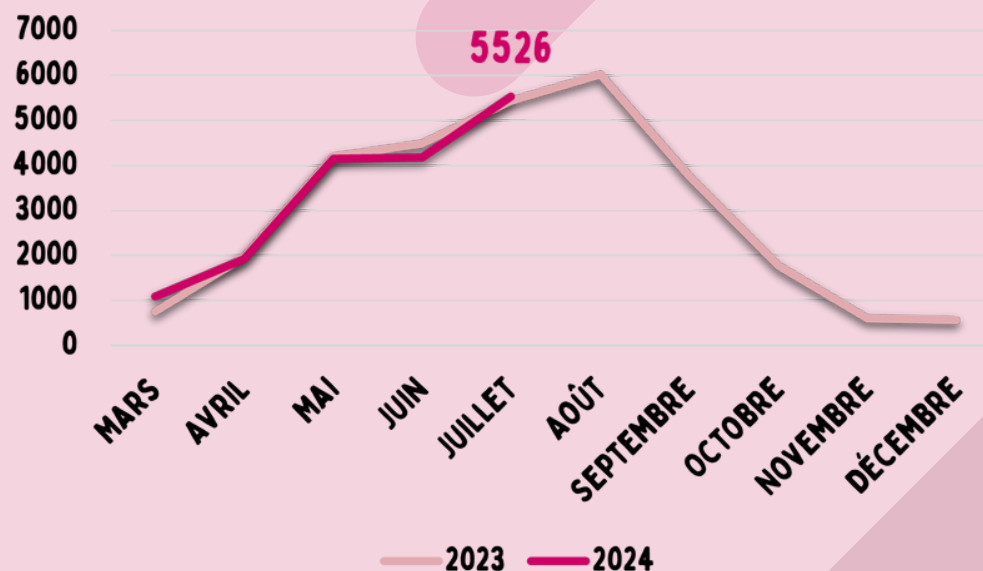
SUIVI DE L'ACTIVITÉ SUR...

LES VÉLOROUTES

Dans le Cher, la fréquentation des cyclotouristes sur l'itinéraire de la Loire à Vélo est restée stable entre les mois de mai et juin 2024.

Représentant une baisse de fréquentation de 7 % en juin 2024 par rapport à juin 2023, **la fréquentation a fini par rebondir fortement en juillet 2024 pour dépasser celle enregistrée en juillet 2023.**

On compte ainsi en moyenne **5526 passages aux différents compteurs** soit une hausse de 2 % de la fréquentation par rapport à l'année dernière.

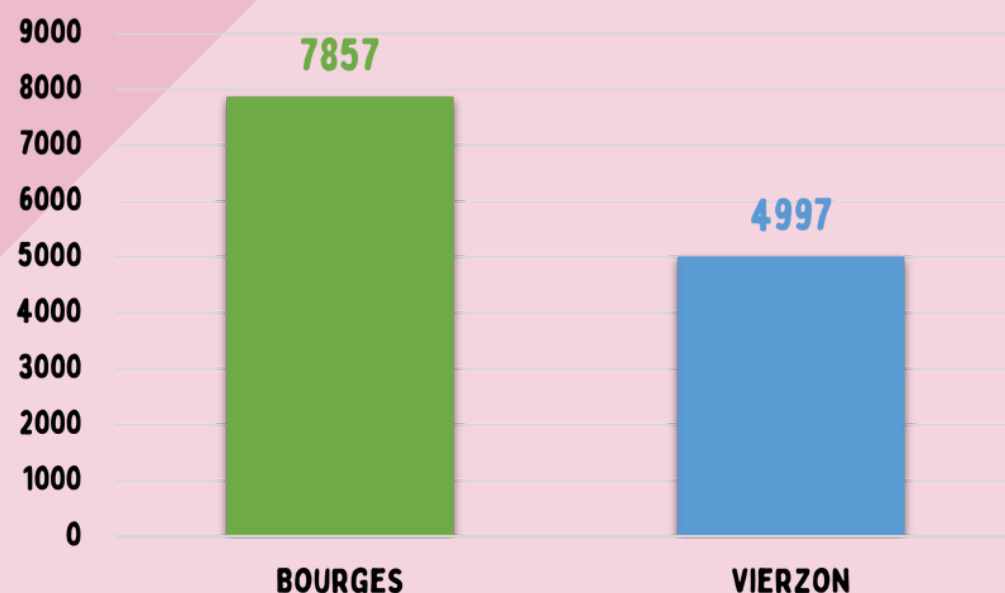
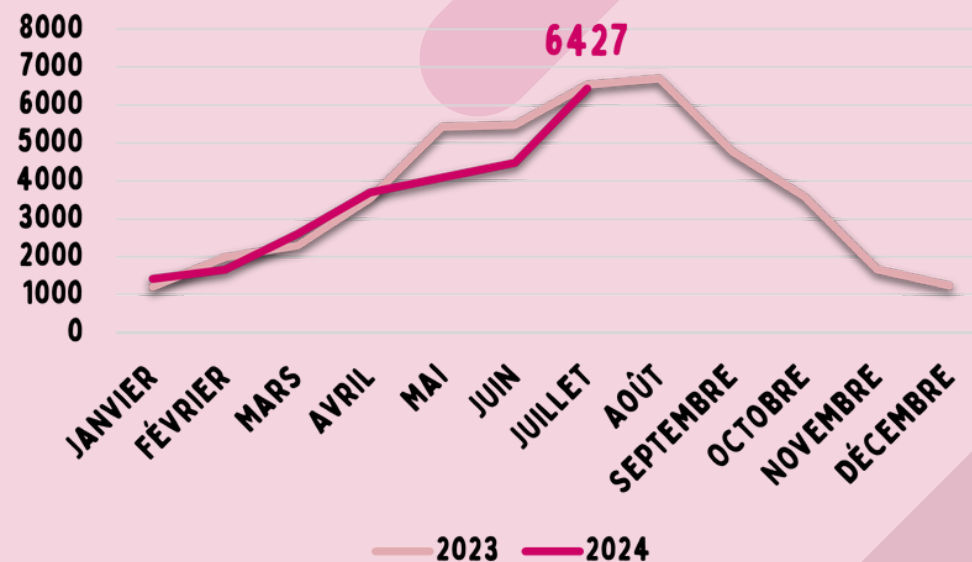


C'est le compteur de **Saint-Satur** qui enregistre le plus de passages avec **6 331 passages.**

Sur l'ensemble de l'itinéraire de la Loire à vélo, c'est ce compteur qui enregistre la plus forte augmentation comparativement à l'année dernière. On y observe une **hausse de 7 % de la fréquentation.**

Dans le Cher, la fréquentation des cyclotouristes sur l'itinéraire Cœur de France à Vélo a connu **une augmentation de sa fréquentation assez limitée entre mai et juin 2024**. Comparativement à l'année dernière, les compteurs de Bourges et Vierzon ont enregistré environ 1 100 passages en moins sur ces 2 mois.

Cependant, le mois de Juillet 2024 compte **6 532 passages** en moyenne et permet donc de **rattraper le niveau de 2023**.



C'est le compteur de **Bourges** qui enregistre le plus de passages avec **7 857 passages** même si l'on note une diminution de 8 % par rapport à Juillet 2023.

Le compteur de Saint-Amand-Montrond ayant dysfonctionné sur le mois de Juin, la présente analyse ne prend pas en compte les données au sud de l'itinéraire.